
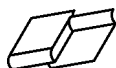


Gutenbergschule Frankfurt

Informationsschrift für die Buchbinderklasse



Zeichnung. M. Walther 1999



Die Klebegebundene Broschur



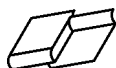
„Also, seht her, ich habe hier schon mal was vorbereitet. Dieses Papier wurde im Rücken geschnitten und in eine Presse eingespannt.“

Ich werde den Rücken mit Leim einstreichen.“




„Das in der Presse eingespannte Papier (Broschurblock) wird gefächert und abwechselnd beide Richtungen mit Leim versehen.“

** Broschur: Buchartiges Fertigprodukt dessen Buchblock (Broschurblock) oder Falzbogen nicht mit einer festen Buchdecke umgeben ist, sondern in einem gerilltem Katonumschlag eingehängt (eingeleimt) ist.




„So, nun kommt auf den beleimten und zusammengedrückten Rücken noch eine Hinterklebung. Ich nehme Gaze* und lege diese blasenfrei über den Rücken des Broschurblocks. Nochmal kommt Leim auf den ganzen Rücken.“


* **Gaze** ist ein weitmaschiges Gewebe und sorgt zusätzlich zur Fächerklebebindung für eine erhöhte Rückenstabilität.



„Jetzt wird gepresst und der Broschurblock kann trocknen.“



„Nun können wir uns um den Umschlag kümmern: Ich nehme ein Stück Karton und ...“

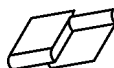


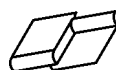


schneide den Umschlag heraus. Aber zuerst muss ich die Laufrichtung ermitteln!“ *




* **Laufrichtung?** **Was ist denn das ?!**

Jedes maschinell hergestellte Papier oder Karton hat eine Laufrichtung. Diese entsteht durch die mehrheitliche Ausrichtung der Fasern in der Papier- oder Kartonmaschine. Man sollte nie gegen die Laufrichtung arbeiten da so gegen und nicht mit den Fasern gearbeitet wird. Die Fasern brechen sonst und die Umschlagelente werden schwach und gehen kaputt.






„Mit viel Gefühl
wird nun der
getrocknete
Block mit dem
Rücken mittig
auf den
geleimten
Umschlag
gesetzt.“



„Nun wird der Rücken mit
einem Falzbein angerieben.
Danach darf alles richtig
trocknen.“



„Nach einem Dreiseitenbeschnitt* ist
unsere Klebegebundene Broschur im
vierfach gerilltem Umschlag fertig!“



* **Dreiseitenbeschnitt:** Die
Broschur wird an allen
Seiten, außer am Rücken
glatt beschnitten.

